







Наименование	Основные характеристики	Состав базового комплекта	Базовая цена, RUB с НДС	Цена клиента с учетом инд. скидки, RUB с НДС	Разничная цена, RUR с НДС		Доходность на перепродаже в розницу		
					-10%	%	RUR	RUR	
Электроприводы для гаражных секционных ворот									
	ASG600/3KIT-L	до 8,4 м ²	24В, тяговое усилие 600Н, высота ворот до 2,7 м.	Электропривод со встроенным блоком управления; Встроенный радиоприемник; Два четырехканальных пульта; Рейка с цепью 3,5м.	11450	11450	10305	-10%	-1145
	ASG1000/3KIT-L	до 13,5 м ²	24В, тяговое усилие 1000Н, высота ворот до 2,7 м.	Электропривод со встроенным блоком управления; Встроенный радиоприемник; Два четырехканальных пульта; Рейка с цепью 3,5 м.	12826	12826	11544	-10%	-1283
	ASG1000/4KIT	до 16 м ²	24В, тяговое усилие 1000Н, высота ворот до 3,4 м.	Электропривод со встроенным блоком управления; Встроенный радиоприемник; Два четырехканальных пульта; Рейка с цепью 4,2 м.	14728	14728	13255	-10%	-1473
Электроприводы для промышленных секционных ворот									
	ASI50KIT	до 18 м ²	230В, максимальный крутящий момент 50Нм, интенсивность эксплуатации 25%	Электропривод с цепью ручного управления и набором кабелей; НОВЫЙ! внешний блок управления CUID-230 встроенным радиоприемником; Монтажный комплект.	31733	31733	28560	-10%	-3173
	ASI100KIT	до 30 м ²	400В, крутящий момент 100Нм, интенсивность эксплуатации 60%	Электропривод; НОВЫЙ! внешний блок управления CUID-230 встроенным радиоприемником; Монтажный комплект.	44013	44013	39612	-10%	-4401
Электроприводы для откатных ворот									
	ASL500KIT	до 500кг	230В, максимальное тяговое усилие 500Н	Электропривод со встроенным блоком управления; Встроенный радиоприемник; два четырехканальных пульта; монтажный комплект.	16502	16502	14851	-10%	-1650
	ASL1000KIT	до 1000кг	230В, максимальное тяговое усилие 700Н	Электропривод со встроенным блоком управления; Встроенный радиоприемник; два четырехканальных пульта; монтажный комплект.	19238	19238	17315	-10%	-1924
	ASL2000KIT	до 2000кг	230В, максимальное тяговое усилие 1100Н	Электропривод со встроенным блоком управления; Встроенный радиоприемник; два четырехканальных пульта; монтажный комплект.	24711	24711	22240	-10%	-2471
НОВИНКА! Электроприводы для распашных ворот									
	ASW5000	до 500 кг, до 5 м	230В, максимальное тяговое усилие 3000Н, IP54. Открытие створок внутрь и наружу.	Электропривод линейный	14896	14896	13406	-10%	-1490
	ASW5000KIT			Электропривод линейный 2 шт. ; блок управления со встроенным радиоприемником; монтажный комплект.	35966	35966	32369	-10%	-3597
	ASW3000	до 400 кг, до 3 м	230В, максимальное тяговое усилие 3000Н, IP54. Открытие створок внутрь и наружу.	Электропривод линейный	13776	13776	12398	-10%	-1378
	ASW3000KIT			Электропривод линейный 2 шт. ; блок управления со встроенным радиоприемником; монтажный комплект.	33726	33726	30354	-10%	-3373
	ASW4000	до 400 кг, до 4 м	230В, максимальный крутящий момент 320Нм, IP54	Электропривод рычажный	14896	14896	13406	-10%	-1490
	ASW4000KIT			Электропривод рычажный 2 шт. ; блок управления со встроенным радиоприемником; монтажный комплект.	35966	35966	32369	-10%	-3597
CUSD-1	Блок управления для приводов серии ASW для распашных ворот			6174	6174	5557	-10%	-617	
Шлагбаум									
	Комплект шлагбаума ASB6000R (со стрелой 4,3 метра)	до 4 м	230В, крутящий момент 200Нм, максимальное время закрытия/открытия (90°) - 6 сек, 70%	Состав: Тумба шлагбаума ASB6000; Блок управления со встроенным радиоприемником; 2 ПДУ; Рейка RBN7; Демпфер FRK99; Заглушки для стрелы RBN91; Наклейки светоотражающие.	48112	48112	43301	-10%	-4811
	Комплект шлагбаума ASB6000R (со стрелой 5,3 метра)	до 5 м		Состав: Тумба шлагбаума ASB6000; Блок управления со встроенным радиоприемником; 2 ПДУ; Рейка RBN7; Демпфер FRK99; Заглушки для стрелы RBN91; Наклейки светоотражающие.	49051	49051	44146	-10%	-4905
	Комплект шлагбаума ASB6000R (с прямоугольной стрелой 6,3 метра)	до 6 м		Состав: Тумба шлагбаума ASB6000; Блок управления со встроенным радиоприемником; 2 ПДУ; Рейка RBN7; Демпфер FRK99; Заглушки для стрелы RBN91; Наклейки светоотражающие; Опора WA11C.	52068	52068	46862	-10%	-5207
	Комплект шлагбаума ASB6000R (с круглой стрелой 6,25 метра)	до 6 м		Состав: Тумба шлагбаума ASB6000; Блок управления со встроенным радиоприемником; 2 ПДУ; Рейка RBN6-K; Заглушки для стрелы RBN92 - 2 шт.; Наклейки светоотражающие; Крепление для круглой рейки WAC1; Опора WA11C.	52182	52182	46964	-10%	-5218
Комплектующие для шлагбаума									
	ASB6000R	до 6м	230В, крутящий момент 200Нм, максимальное время закрытия/открытия (90°) - 6 сек, 70%	Стойка шлагбаума, встраиваемый блок управления с радиоприемником, два четырехканальных пульта, монтажный набор	43609	43609	39248	-10%	-4361
	ASB6000L			Стойка шлагбаума (левосторонний), встраиваемый блок управления с радиоприемником, два четырехканальных пульта, монтажный набор <i>Доступны только под заказ</i>	43609	43609	39248	-10%	-4361
	RBN7-4	4,3 м	Стрела для шлагбаума прямоугольная	3396	3396	3059	-10%	-340	
	RBN7-5	5,3 м	Стрела для шлагбаума прямоугольная	4189	4189	3770	-10%	-419	
	RBN7	6,3 м	Стрела для шлагбаума прямоугольная	4979	4979	4481	-10%	-498	
	RBN6-K	6,25 м	Стрела для шлагбаума круглая	4780	4780	4302	-10%	-478	
	FRK99		Амортизирующий демпфер	длина демпфера равна длине стрелы	148	148	133	-10%	-15
	RBN91		Заглушки для стрелы	требуется 2 шт.	114	114	103	-10%	-11
	RBN92		Заглушки для круглой стрелы	требуется 2 шт.	91	91	82	-10%	-9
	WAC1		Крепление для круглой стрелы RBN6-K		1292	1292	1163	-10%	-129
	AST		Наклейки светоотражающие (24 шт.)		240	240	216	-10%	-24
	WA11C		Опора для стрелы стационарная (опция)		2079	2079	1871	-10%	-208
	WA12C		Опора для стрелы подвижная (опция)		1426	1426	1283	-10%	-143

Дополнительные аксессуары								
     	AT-4	4-х канальный пульт дистанционного управления	894	894	805	-10%	-89	
	AR-1-500	Универсальный одноканальный приемник AN-Motors	1496	1496	1346	-10%	-150	
	P5103	Фотоэлементы	1408	1408	1287	-10%	-141	
	Notouch1	Комплект выдвигаемых фотоэлементов. Совместимы с приводами серии ASG, ASI, STA	6400	6400	5760	-10%	-640	
	SA02plus	Блок автоматического тестирования выдвигаемых фотоэлементов. Совместимы с приводами серии ASG, STA	4480	4480	4032	-10%	-448	
	F5000	Сигнальная лампа универсальная (диапазон применения: 12-24В пост/перем ток, 85-265В перем ток) со встроенной антенной и кронштейном крепления	1553	1553	1398	-10%	-155	
	F5002	Сигнальная лампа 230В с кронштейном крепления	1338	1338	1204	-10%	-134	
	ROA8	Оцинкованная зубчатая рейка (1 шт = 1 м)	503	503	453	-10%	-50	
	DIP	Радиодвойная клавиатура	2847	2847	2562	-10%	-285	
	AN80	Обогревательный элемент для электромеханических приводов	2531	2531	2278	-10%	-253	
	ACH	Цепь	310	310	279	-10%	-31	
			удлинитель цепи для приводов ASI					
	A-BOX	Коммутационный набор для подключения к системам управления электроприводами датчиков безопасности (датчика калитки и датчиков ослабления тяговых тросов)	4019	4019	3617	-10%	-402	
	A-BOX/OSE	Коммутационный набор для подключения к системам управления электроприводами датчиков безопасности (датчика калитки и датчиков ослабления тяговых тросов), оптодатчиков	7129	7129	6416	-10%	-713	